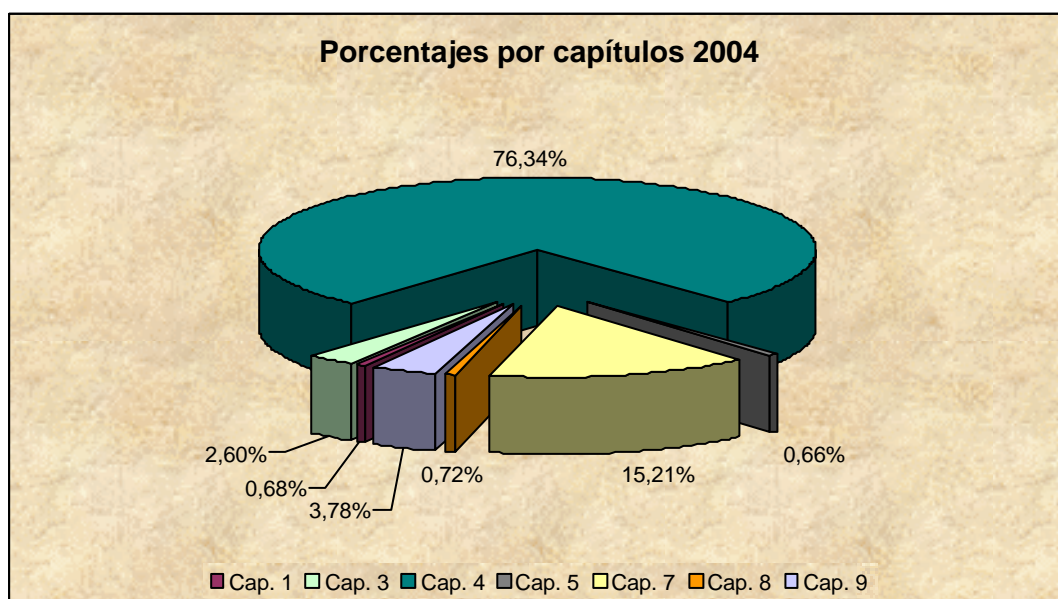
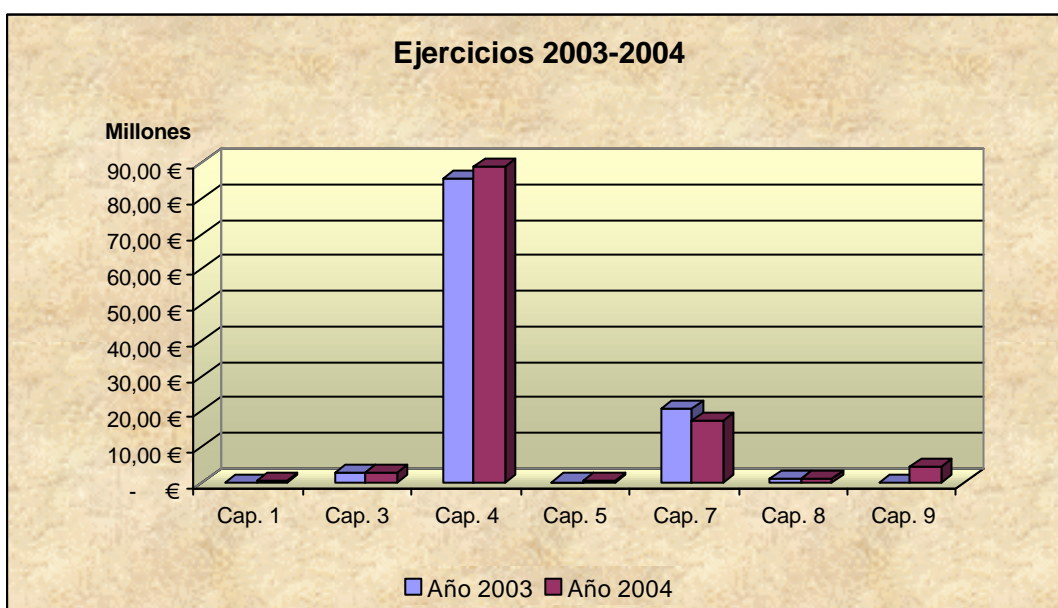


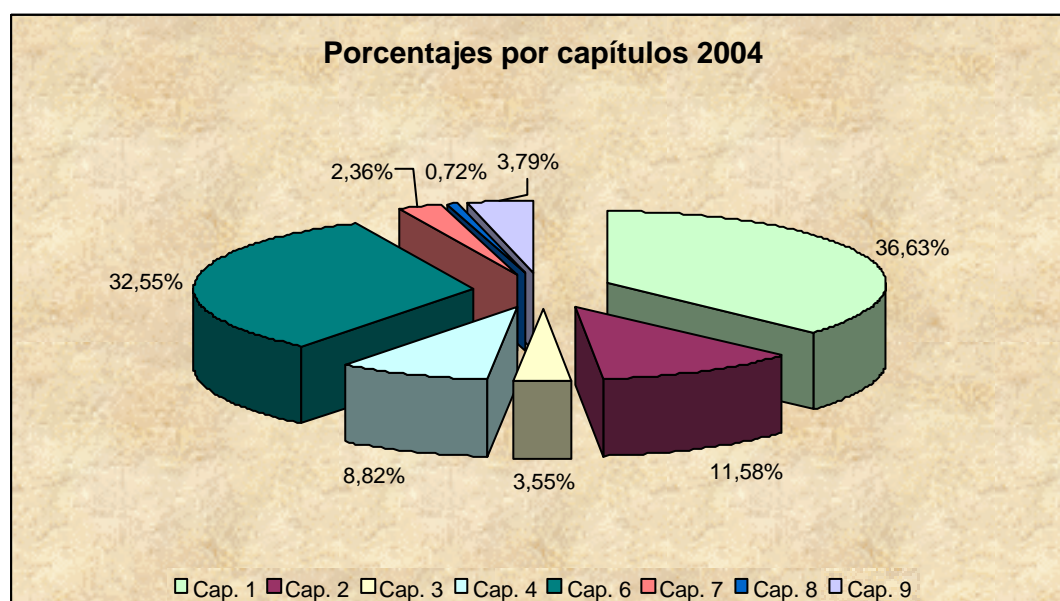
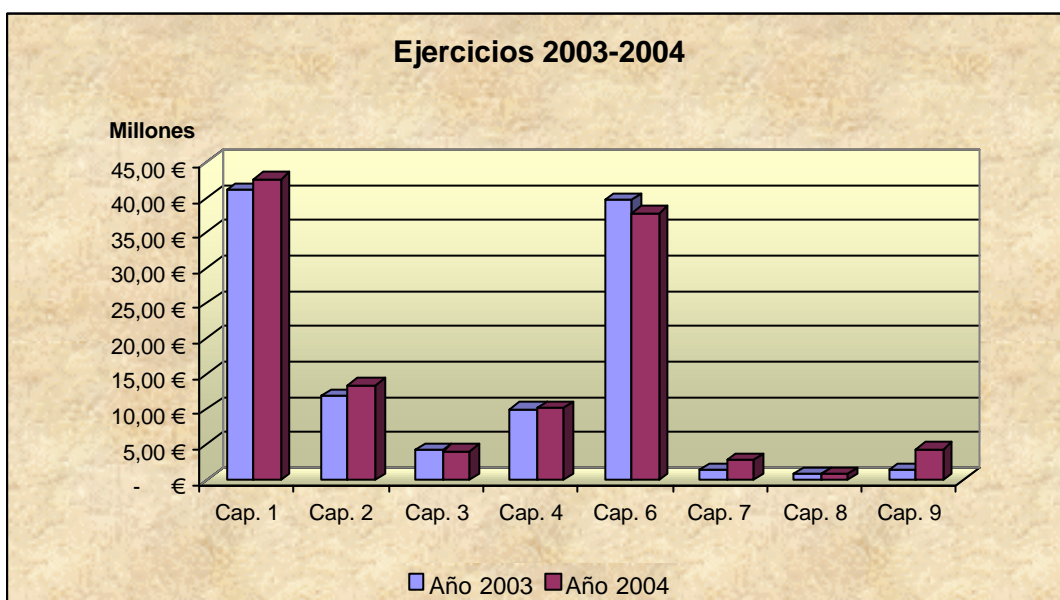
### Estado de Ingresos Entidad General

	Año 2003	Año 2004	%
Capítulo 1	1.000,00 €	790.000,00 €	78900,00%
Capítulo 3	3.026.310,00 €	3.020.779,00 €	-0,18%
Capítulo 4	85.598.935,00 €	88.666.187,00 €	3,58%
Capítulo 5	268.872,00 €	766.300,00 €	185,01%
Capítulo 7	20.779.534,01 €	17.660.885,95 €	-15,01%
Capítulo 8	841.417,00 €	841.417,00 €	0,00%
Capítulo 9	- €	4.395.000,00 €	
<b>Total</b>	<b>110.516.068,01 €</b>	<b>116.140.568,95 €</b>	<b>5,09 %</b>



### Estado de Gastos Entidad General

	Año 2003	Año 2004	%
Capítulo 1	41.075.307,74€	42.537.600,00 €	3,56%
Capítulo 2	11.894.854,05 €	13.453.200,00 €	13,10%
Capítulo 3	4.199.308,00 €	4.122.200,00 €	-1,84%
Capítulo 4	10.059.339,43€	10.239.191,41 €	1,79%
Capítulo 6	39.639.381,79 €	37.806.230,28 €	-4,62%
Capítulo 7	1.460.899,00 €	2.740.730,26 €	87,61%
Capítulo 8	841.416,00 €	841.417,00 €	0,00%
Capítulo 9	1.345.562,00 €	4.400.000,00 €	227,00%
	<b>110.516.068,01 €</b>	<b>116.140.568,95 €</b>	<b>5,09 %</b>



## PLANES DE INVERSIONES 2004

