


Consorcio Servicios Medioambientales - PROMEDIO
PRESUPUESTO DE GASTOS 2022

Fecha Obtención 26/10/2022 12:46:16
Pág. 1

Econ.	Clasificación Prog. Org.	DENOMINACIÓN DE LAS APLICACION	Creditos Iniciales	Modificaciones	Creditos Totales	Obligaciones Reconocidas	Pagos Realizados	Reintegros de Gastos	Pagos Liquidados	Pendiente de Pago	Estado de Ejecución
10100	92000 180	Retribuciones básicas personal directivo	65.200,00		65.200,00	46.532,20	46.532,20		46.532,20		18.667,80
10101	92000 180	OTRAS REMUNERACIONES.									
12000	16100 180	Sueldos del Grupo A1	16.400,00		16.400,00						16.400,00
12000	16200 180	Sueldos del Grupo A1	32.800,00		32.800,00	11.912,50	11.912,50		11.912,50		20.887,50
12000	92000 180	Retribuciones funcionarios Grupo A1	49.200,00		49.200,00	35.737,47	35.737,47		35.737,47		13.462,53
12001	16100 180	Sueldos del Grupo A2	14.500,00		14.500,00	10.420,69	10.420,69		10.420,69		4.079,31
12001	16102 180	SUELDOS DEL GRUPO A2.									
12001	16200 180	SUELDOS DEL GRUPO A2.				6.686,74	6.686,74		6.686,74		-6.686,74
12001	92000 180	Retribuciones funcionarios Grupo A2	43.300,00		43.300,00	34.996,01	34.996,01		34.996,01		8.303,99
12003	16002 180	Retribuciones funcionarios Grupo C1	44.200,00		44.200,00	16.184,04	16.184,04		16.184,04		28.015,96
12003	16102 180	Sueldos del Grupo C1	11.100,00		11.100,00	7.932,77	7.932,77		7.932,77		3.167,23
12004	16002 180	Retribuciones funcionarios Grupo C2	65.600,00		65.600,00	73.981,82	73.981,82		73.981,82		-8.381,82
12005	16002 180	Retribuciones funcionarios Grupo E	34.350,00		34.350,00	12.878,41	12.878,41		12.878,41		21.471,59
12006	16002 180	Trientos funcionarios	21.150,00		21.150,00	13.781,85	13.781,85		13.781,85		7.368,15
12006	16100 180	Trientos	2.100,00		2.100,00	2.484,00	2.484,00		2.484,00		-384,00
12006	16102 180	Trientos funcionarios	1.650,00		1.650,00	1.161,12	1.161,12		1.161,12		488,88
12006	16200 180	Trientos funcionarios	2.550,00		2.550,00	2.804,76	2.804,76		2.804,76		-254,76
12009	16002 180	Trientos funcionarios.	23.500,00		23.500,00	18.099,94	18.099,94		18.099,94		5.400,06
12009	92000 180	OTRAS RETRIBUCIONES BASICAS. OTRAS RETRIBUCIONES BASICAS.									
12100	16002 180	Complemento destino funcionarios	88.000,00		88.000,00	47.229,32	47.229,32		47.229,32		40.770,68
12100	16100 180	Complemento de destino	22.200,00		22.200,00	8.275,38	8.275,38		8.275,38		13.924,62
12100	16102 180	Complemento de destino	8.600,00		8.600,00	6.110,72	6.110,72		6.110,72		2.489,28
12100	16200 180	Complemento de destino	22.800,00		22.800,00	12.194,74	12.194,74		12.194,74		10.605,26
12100	92000 180	Complemento destino funcionarios	72.500,00		72.500,00	52.120,24	52.120,24		52.120,24		20.379,76
		Suma	641.700,00		641.700,00	421.524,72	421.524,72		421.524,72		220.175,28



IDENTIFICADORES

DOCUMENTO

INFORME: 02.2 avance liquidacion 2022 gastos
26 10 2022

OTROS DATOS

Código para validación: JQ96S-40ALG-W0AVF
Página 2 de 16


ESTADO

NO REQUIERE FIRMAS

Consortio Servicios Medioambientales - PROMEDIO
PRESUPUESTO DE GASTOS 2022

Fecha Obtención 26/10/2022 12:46:16
Pág. 2

Clasificación	Denominación de las Aplicación	Creditos Iniciales	Modificaciones	Creditos Totales	Obligaciones Reconocidas	Pagos Realizados	Reintegros de Gastos	Pagos Liquidados	Pendiente de Pago	Estado de Ejecución
12101	16002 180 Complemento específico funcionarios	116.400,00		116.400,00	62.698,74	62.698,74		62.698,74		53.701,26
12101	16100 180 Complemento específico	41.000,00		41.000,00	13.988,38	13.988,38		13.988,38		27.011,62
12101	16102 180 Complemento específico	10.400,00		10.400,00	9.312,25	9.312,25		9.312,25		1.087,75
12101	16200 180 Complemento específico	39.800,00		39.800,00	19.997,45	19.997,45		19.997,45		19.802,55
12101	92000 180 Complemento específico funcionarios	109.500,00		109.500,00	78.103,64	78.103,64		78.103,64		31.396,36
12103	16002 180 Otros complementos funcionarios CPH	17.300,00		17.300,00	17.253,42	17.253,42		17.253,42		46,58
12103	16100 180 Otros complementos funcionarios	2.800,00		2.800,00	2.777,21	2.777,21		2.777,21		22,79
12103	16102 180 Otros complementos funcionarios	2.050,00		2.050,00	2.030,47	2.030,47		2.030,47		19,53
12103	16200 180 Otros complementos funcionarios	3.250,00		3.250,00	3.233,06	3.233,06		3.233,06		16,94
12103	16225 180 OTROS COMPLEMENTOS.	15.300,00		15.300,00	1.041,46	1.041,46		1.041,46		-1.041,46
12700	16002 180 Plan de pensiones funcionarios	1.650,00		1.650,00	18.030,81	18.030,81		18.030,81		-2.730,81
12700	16100 180 CONTRIBUCIONES A PLANES Y FONDOS DE PENSIONES.	750,00		750,00	1.442,40	1.442,40		1.442,40		207,60
12700	16102 180 Plan de pensiones funcionarios	750,00		750,00	162,27	162,27		162,27		-162,27
13000	16001 180 Retribuciones básicas personal laboral fijo	173.300,00		173.300,00	161.554,78	161.554,78		161.554,78		173.300,00
13000	16002 180 Retribuciones básicas personal laboral fijo	299.000,00		299.000,00	161,554,78	161,554,78		161,554,78		137.445,22
13000	16100 180 Retribuciones básicas personal laboral fijo	176.000,00		176.000,00	162,27	162,27		162,27		176.000,00
13000	16101 180 Retribuciones básicas personal laboral fijo	152.300,00		152.300,00	162,27	162,27		162,27		152.300,00
13000	16102 180 Retribuciones personal laboral fijo	149.200,00		149.200,00	631,05	631,05		631,05		149.200,00
13000	16105 180 RETRIBUCIONES BÁSICAS.	106.400,00		46.400,00						46.400,00
13000	16200 180 Retribuciones básicas personal laboral fijo	434.000,00		234.000,00						234.000,00
13002	16001 180 OTRAS REMUNERACIONES.	2.492.100,00		2.492.100,00	818.860,42	818.860,42		818.860,42		1.413.239,58
	Suma									




9=pl_tent_sop_aps_bencarada con su aplicacion informatica Firmadoc. El documento no requiere firmas. Mediante el código de verificación electrónica de este documento puede comprobar la autenticidad de la información contenida en este documento. Esta información es de uso interno y no debe ser divulgada fuera del ámbito de su uso.

Consortio Servicios Medioambientales - PROMEDIO
PRESUPUESTO DE GASTOS 2022

Fecha Obtención 26/10/2022 12:46:16
 Pág. 3

Clasificación Econ.	Prog.	Org.	DENOMINACIÓN DE LAS APLICACION	Creditos Iniciales	Modificaciones	Creditos Totales	Obligaciones Reconocidas	Pagos Realizados	Reintegros de Gastos	Pagos Liquidos	Pendiente de Pago	Estado de Ejecución
13002	16002	180	OTRAS REMUNERACIONES.				15.658,19	15.658,19		15.658,19		-15.658,19
13002	16100	180	OTRAS REMUNERACIONES.				6.988,27	6.988,27		6.988,27		-6.988,27
13002	16101	180	OTRAS REMUNERACIONES.				3.846,86	3.846,86		3.846,86		-3.846,86
13002	16102	180	OTRAS REMUNERACIONES.				6.080,57	6.080,57		6.080,57		-6.080,57
13002	16105	180	OTRAS REMUNERACIONES.				6.196,28	6.196,28		6.196,28		-6.196,28
13002	16200	180	OTRAS REMUNERACIONES.				9.041,39	9.041,39		9.041,39		-9.041,39
13002	92000	180	OTRAS REMUNERACIONES.				103.889,24	104.434,22	544,98	103.889,24		-103.889,24
13100	16001	180	LABORAL TEMPORAL.				175.633,42	176.142,46	509,04	175.633,42		-175.633,42
13100	16010	180	Personal laboral temporal				30.076,20	30.076,20		30.076,20		81.923,80
13100	16011	180	Personal laboral temporal Plan Depura				97.618,76	97.618,76		97.618,76		-97.618,76
13100	16101	180	LABORAL TEMPORAL.				99.076,59	99.076,59		99.076,59		-99.076,59
13100	16102	180	LABORAL TEMPORAL.				89.449,49	89.449,49		89.449,49		-89.449,49
13100	16105	180	Retribuciones personal laboral temporal				142.351,34	142.351,34		142.351,34		100.648,66
13100	16110	180	Personal laboral temporal SMARTMET		12.164,98	12.164,98	54.859,27	54.859,27		54.859,27		-54.859,27
13100	16200	180	LABORAL TEMPORAL.				213.130,15	213.130,15		213.130,15		-83.130,15
13100	92000	180	Personal laboral temporal				28.939,32	28.939,32		28.939,32		19.410,68
13101	16001	180	LABORAL TEMPORAL.				1.245,07	1.245,07		1.245,07		32.754,93
13101	16002	180	Personal laboral temporal				48.350,00	48.350,00		48.350,00		19.410,68
13101	16100	180	Personal laboral temporal indefinido				34.000,00	34.000,00		34.000,00		32.754,93
13101	16101	180	Personal laboral temporal indefinido				1.245,07	1.245,07		1.245,07		32.754,93
13101	16102	180	Personal laboral temporal indefinido				28.939,32	28.939,32		28.939,32		19.410,68
13101	16105	180	LABORAL TEMPORAL.				47.076,86	47.076,86		47.076,86		22.723,14
13101	16200	180	Personal laboral temporal indefinido				69.800,00	69.800,00		69.800,00		22.723,14
13101	92000	180	Personal laboral temporal indefinido				36.200,00	36.200,00		36.200,00		36.200,00
			Suma				3.165.450,00	2.917.614,98	1.054,02	1.950.017,69	1.950.017,71	967.597,29




6-p17ant2op.9ap.9encarada con el aplicacion informatica Firmadoc. El documento no requiere firmas. Mediante el código de

Consortio Servicios Medioambientales - PROMEDIO
PRESUPUESTO DE GASTOS 2022

Fecha Obtención 26/10/2022 12:46:16


Pág. 4

Clasificación Econ.	Prog.	Org.	DENOMINACIÓN DE LAS APLICACION	Creditos Iniciales	Modificaciones	Creditos Totales	Obligaciones Reconocidas	Pagos Realizados	Reintegros de Gastos	Pagos Liquidos	Pendiente de Pago	Estado de Ejecución
13102	16001	180	LABORAL TEMPORAL.				272.82	272.82		272.82		-272.82
13102	16002	180	LABORAL TEMPORAL.				1.016.41	1.016.41		1.016.41		-1,016,41
13102	16100	180	LABORAL TEMPORAL.									
13102	16101	180	LABORAL TEMPORAL.									
13102	16102	180	LABORAL TEMPORAL.									
13102	16105	180	LABORAL TEMPORAL.				2.191.15	2.191.15		2.191.15		-2,191,15
13102	16200	180	LABORAL TEMPORAL.									
13102	92000	180	LABORAL TEMPORAL.									
13700	16001	180	Plan de pensiones personal laboral fijo	400,00		400,00						400,00
13700	16002	180	Plan de pensiones personal laboral fijo	1.260,00		1.260,00	1.135,89	1.135,89		1.135,89		124,11
13700	16100	180	Plan pensiones personal laboral fijo	400,00		400,00						400,00
13700	16102	180	Contribuciones a planes y fondos de pensiones	100,00		100,00	162,27	162,27		162,27		-62,27
13700	16200	180	Plan de pensiones personal laboral fijo	550,00		550,00						550,00
13700	92000	180	Plan pensiones personal laboral fijo	1.400,00		1.400,00	432,72	432,72		432,72		967,28
14300	16001	180	OTRO PERSONAL				26.283,97	26.283,97		26.283,97		-26.283,97
14300	16011	180	OTRO PERSONAL				7.763,64	7.763,64		7.763,64		-7.763,64
14300	16225	180	OTRO PERSONAL									
14301	92000	180	Personal en prácticas	21.450,00		21.450,00	14.224,57	14.224,57		14.224,57		7.225,43
15000	16001	180	Productividad									
15000	16002	180	Productividad	37.800,00		37.800,00	32.622,90	32.622,90		32.622,90		5.177,10
15000	16100	180	Productividad	24.500,00		24.500,00	2.475,60	2.475,60		2.475,60		22.024,40
15000	16101	180	PRODUCTIVIDAD									
15000	16102	180	PRODUCTIVIDAD				1.291,62	1.291,62		1.291,62		-1.291,62
15000	16105	180	PRODUCTIVIDAD									
15000	16200	180	Productividad	3.200,00		3.200,00	689,60	689,60		689,60		2.510,40
			Suma	3.256.510,00	-247.835,02	3.008.674,98	2.040.580,85	2.041.634,87	1.054,02	2.040.580,85		968.094,13



Este documento se genera automáticamente a través de la aplicación informática Firmadoc. El documento no requiere firmas. Mediante el código de identificación electrónica que aparece en la parte superior de esta página podrá verificar la autenticidad de la información contenida en el presente documento. Para más detalles consulte el manual de usuario de Firmadoc.

DOCUMENTO INFORME: 02.2 avance liquidacion 2022 gastos 26 10 2022	IDENTIFICADORES
OTROS DATOS Código para validación: JQ96S-40ALG-W0AVF Página 5 de 16	FIRMAS
ESTADO NO REQUIERE FIRMAS	



6=PI7ant2op 3pencardpda con la aplicacion informatica Firmadoc. El documento no requiere firmas. Mediante el código de verificación informatica Firmadoc se puede verificar la autenticidad del documento. Firmado en Bogotá, D.C., el 26/10/2022 a las 12:46:16. Fecha de Emisión: 26/10/2022 12:46:16. Documento generado automáticamente por el sistema. Código de validación: JQ96S-40ALG-W0AVF. Página 5 de 16.

Consortio Servicios Medioambientales - PROMEDIO PRESUPUESTO DE GASTOS 2022

Fecha Obtención 26/10/2022

Pág. 5

12:46:16

Econ.	Clasificación	Prog.	Org.	DENOMINACIÓN DE LAS APLICACION	Creditos Iniciales	Modificaciones	Creditos Totales	Obligaciones Reconocidas	Pagos Realizados	Reintegros de Gastos	Pagos Líquidos	Pendiente de Pago	Estado de Ejecución
15000	92000	180		Productividad	40.000,00		40.000,00	12.559,84	12.559,84		12.559,84		27.440,16
15100	16002	180		Gratificaciones	11.000,00		11.000,00						11.000,00
15100	16100	180		GRATIFICACIONES									
15100	16102	180		GRATIFICACIONES									
15100	16200	180		GRATIFICACIONES									
15100	92000	180		Gratificaciones	38.500,00	-30.000,00	8.500,00	36.033,62	36.033,62		36.033,62		8.500,00
16000	16001	180		Seguridad Social	52.000,00		52.000,00	220.636,79	220.636,79		220.636,79		15.966,38
16000	16002	180		Seguridad Social	236.750,00		236.750,00						16.113,21
16000	16010	180		Seguridad Social									
16000	16011	180		Seguridad Social Plan Depura	40.000,00		40.000,00	18.358,61	18.358,61		18.358,61		21.641,39
16000	16100	180		Seguridad Social	82.000,00		82.000,00	44.587,31	44.587,31		44.587,31		37.412,69
16000	16101	180		Seguridad social	41.000,00		41.000,00	34.828,21	34.828,21		34.828,21		6.171,79
16000	16102	180		Seguridad social	55.200,00		55.200,00	37.704,57	37.704,57		37.704,57		17.496,43
16000	16105	180		Seguridad social	85.000,00		85.000,00	46.922,84	46.922,84		46.922,84		38.077,16
16000	16110	180		Seguridad social		3.400,00	3.400,00						3.400,00
16000	16200	180		Seguridad social	80.000,00		80.000,00	53.055,52	53.055,52		53.055,52		26.944,48
16000	16225	180		SEGURIDAD SOCIAL.				2.774,98	2.774,98		2.774,98		-2.774,98
16000	92000	180		Seguridad Social	219.430,00		219.430,00	34.523,60	143.045,39	108.521,79	34.523,60		184.906,40
16100	16001	180		PRESTACIONES SOCIALES				150,25	150,25		150,25		-150,25
16100	16100	180		PRESTACIONES SOCIALES				150,25	150,25		150,25		-150,25
16100	16105	180		PRESTACIONES SOCIALES				150,25	150,25		150,25		-150,25
16100	16200	180		PRESTACIONES SOCIALES				150,25	150,25		150,25		-150,25
16200	16002	180		FORMACION Y PERFECCIONAMIENTO DEL PERSONAL.	2.000,00	10.000,00	12.000,00	1.189,24	1.189,24		1.189,24		-1.189,24
16200	16011	180		Formación y perfeccionamiento del personal									12.000,00
				Suma	4.239.390,00	-264.435,02	3.974.954,98	2.584.206,73	2.693.782,54	109.575,81	2.584.206,73		1.390.748,25

DOCUMENTO INFORME: 02.2 avance liquidacion 2022 gastos 26 10 2022	IDENTIFICADORES	ESTADO NO REQUIERE FIRMAS
OTROS DATOS Código para validación: JQ96S-40ALG-W0AVF Página 6 de 16	FIRMAS	

Consortio Servicios Medioambientales - PROMEDIO
PRESUPUESTO DE GASTOS 2022

Fecha Obtención 26/10/2022 12:46:16
Pág. 6

Clasificación	Denominación de las Aplicación	Creditos Iniciales	Modificaciones	Creditos Totales	Obligaciones Reconocidas	Pagos Realizados	Reintegros de Gastos	Pagos Liquidos	Pendiente de Pago	Estado de Ejecución		
16200	92000 180	FORMACION Y PERFECCIONAMIENTO DEL PERSONAL.		5.000,00				5.000,00	300,00	-3.420,02		
16205	92000 180	Seguros de vida		5.000,00	4.780,76	4.780,76		4.780,76		219,24		
16209	92000 180	OTROS GASTOS SOCIALES.										
20200	92000 180	Arrendamientos de edificios y otras construcciones		3.000,00						3.000,00		
20300	92000 180	ARRENDAMIENTOS DE MAQUINARIA, INSTALACIONES Y UTILLAJE.			356,95	356,95		356,95		-356,95		
20400	16105 180	Arrendamiento de material de transporte	1.444,80	35.144,80	15.480,00	13.760,00		13.760,00	1.720,00	19.664,80		
20400	92000 180	Arrendamiento de material de transporte	165,00	20.165,00	165,00	165,00		165,00		20.000,00		
21200	16110 180	EDIFICIOS Y OTRAS CONSTRUCCIONES	447,00	447,00						447,00		
21200	92000 180	Reparaciones, mantenim y conserv edifs y otras const.	-30.000,00	5.000,00	721,16	721,16		721,16		4.278,84		
21300	16002 180	Reparacion, maquinaria e instalaciones técnicas y utililaje		1.500,00						1.500,00		
21300	16105 180	Maquinaria, instalaciones técnicas y utililaje.	75.000,00	75.000,00						75.000,00		
21300	16110 180	MAQUINARIA, INSTALACIONES TÉCNICAS Y UTILLAJE	156,00	156,00						156,00		
21300	16225 180	MAQUINARIA, INSTALACIONES TÉCNICAS Y UTILLAJE	1.000,00	1.000,00						1.000,00		
21300	92000 180	MAQUINARIA, INSTALACIONES TÉCNICAS Y UTILLAJE			7.912,79	7.656,55		7.656,55	256,24	-7.912,79		
21400	16002 180	Reparación, mantenimiento y conserv. elementos de transporte.	115.000,00	116.560,56	47.795,97	43.041,80		43.041,80	4.754,17	68.764,59		
21400	16105 180	ELEMENTOS DE TRANSPORTE.			1.518,93	1.518,93		1.518,93		-1.518,93		
22000	16105 180	ORDINARIO NO INVENTARIABLE.			99,50	99,50		99,50		-99,50		
22000	16110 180	ORDINARIO NO INVENTARIABLE.	99,00	99,00						99,00		
22000	92000 180	Material de oficina ordinario no inventariable	8.000,00	8.000,00	6.194,77	5.832,73		5.832,73	362,04	1.805,23		
22001	92000 180	Prensa, revistas, libros y otras publicaciones	1.000,00	1.000,00						1.000,00		
22002	16011 180	Material informático no inventariable	3.000,00	3.000,00						3.000,00		
		Suma		4.535.090,00	-285.062,66	4.250.027,34	2.672.661,58	2.774.844,94	109.575,81	2.665.289,13	7.392,45	1.577.365,76




6=fpi_tan0ap_sap_bppifidpacos/zofpac-dp_aps/schl:web:unión web: la us expmduo documentonca muna li ap zepaya li ap zepayua unidunación apend unidunación verificación electrónica de documentos. El documento no requiere firmas. Mediante el código de

Consortio Servicios Medioambientales - PROMEDIO
PRESUPUESTO DE GASTOS 2022

Fecha Obtención 26/10/2022 12:46:16
Pág. 8

Clasificación Econ.	Progr.	Org.	DENOMINACIÓN DE LAS APLICACION	Creditos Iniciales	Modificaciones	Creditos Totales	Obligaciones Reconocidas	Pagos Realizados	Reintegros de Gastos	Pagos Liquidos	Pendiente de Pago	Estado de Ejecución
22199	16206	180	Otros suministros									
22199	16208	180	OTROS SUMINISTROS.									
22199	92000	180	OTROS SUMINISTROS.		339,72	339,72	339,72	339,72		339,72		111,00
22200	16110	180	SERVICIOS DE TELECOMUNICACIONES.		111,00	111,00						
22200	92000	180	SERVICIOS DE TELECOMUNICACIONES.									
22201	16110	180	POSTALES.		74,00	74,00						74,00
22201	92000	180	Comunicaciones postales									
22299	16001	180	OTROS GASTOS EN COMUNICACIONES.	7.000,00		7.000,00	209,85	194,94		194,94	14,91	6.790,15
22299	16001	180	OTROS GASTOS EN COMUNICACIONES.		1.201,13	1.201,13						1.201,13
22299	92000	180	OTROS GASTOS EN COMUNICACIONES.		2.402,25	2.402,25						2.402,25
22400	16110	180	PRIMAS DE SEGUROS		624,00	624,00						624,00
22400	16225	180	PRIMAS DE SEGUROS									
22400	92000	180	PRIMAS DE SEGUROS		1.000,00	1.000,00						1.000,00
22500	16001	180	Tributos estatales	47.500,00		47.500,00	35.583,52	35.583,52		35.583,52	11.916,48	-23.046,44
22500	16011	180	Tributos estatales		2.500,00	2.500,00	153.046,44	153.046,44		153.046,44		2.500,00
22500	16100	180	TRIBUTOS ESTATALES.				26.319,84	26.319,84		26.319,84	-26.319,84	
22500	16105	180	Tributos del Estado	168.000,00		168.000,00	200.998,86	200.998,86		200.998,86	-32.998,86	1.500,00
22500	92000	180	Tributos estatales		1.500,00	1.500,00						
22501	16011	180	Tributos de las CCAA	1.500,00		1.500,00	2.132,14	2.132,14		2.132,14	867,86	
22501	16200	180	Tributos de las Comunidades Autonomas	900.000,00		900.000,00	621.376,92	616.815,79		616.815,79	4.561,13	278.623,08
22501	92000	180	Tributos de las CCAA		3.000,00	3.000,00						
22502	16001	180	TRIBUTOS DE LAS ENTIDADES LOCALES.	5.200,00		5.200,00	6.598,65	6.598,65		6.598,65	-6.598,65	
22502	92000	180	Tributos de las EELL	7.500,00		7.500,00	7.361,00	7.361,00		7.361,00	139,00	
22601	92000	180	Atenciones protocolarias y representativas	4.000,00		4.000,00	649,93	649,93		649,93		3.350,07
22602	92000	180	Publicidad y difusión	135.000,00		135.906,58	61.239,07	57.911,57		57.911,57	3.327,50	74.667,51
22603	92000	180	Publicación en diarios oficiales	3.000,00		3.000,00						3.000,00
			Suma	7.361.605,00	1.177.260,94	8.538.865,94	5.263.578,34	5.172.030,21	109.575,81	5.062.454,40	201.123,94	3.275.287,60



DOCUMENTO . INFORME: 02.2 avance liquidacion 2022 gastos 26 10 2022 IDENTIFICADORES OTROS DATOS Código para validación: JQ96S-40ALG-W0AVF Página 8 de 16 ESTADO NO REQUIERE FIRMAS

El documento no requiere firmas. Mediante el código de verificación informático Firmadoc. Mediante el código de verificación informático Firmadoc. El documento no requiere firmas. Mediante el código de verificación informático Firmadoc.


DOCUMENTO IDENTIFICADORES
 . INFORME: 02.2 avance liquidacion 2022 gastos
 26 10 2022

OTROS DATOS FIRMAS ESTADO
 Código para validación: **JQ96S-40ALG-W0AVF**
 Página 10 de 16 **NO REQUIERE FIRMAS**

Consortio Servicios Medioambientales - PROMEDIO
PRESUPUESTO DE GASTOS 2022

Fecha Obtención 26/10/2022 *12:46:16*
Pág. 10

Clasificación	DENOMINACIÓN DE LAS APLICACION	Creditos Iniciales	Modificaciones	Creditos Totales	Obligaciones Reconocidas	Pagos Realizados	Reintegros de Gastos	Pagos Líquidos	Pendiente de Pago	Estado de Ejecución
22799	16011 180 Otros trabajos realizados por otras empresas y profesionales		120.000,00	120.000,00	9.897,62	9.897,62		9.897,62		110.102,38
22799	16100 180 Otros trabajos realizados por otras empresas y profesionales	10.300.000,00	846.513,83	11.146.513,83	4.183.109,49	4.183.109,49		4.183.109,49		6.963.404,34
22799	16101 180 Otros trabajos realizados por otras empresas y profes.		15.000,00	15.000,00	10.192,44	6.681,62		6.681,62	3.510,82	15.000,00
22799	16102 180 OTROS TRABAJOS REALIZADOS POR OTRAS EMPRESAS Y PROFES.									-10.192,44
22799	16105 180 OTROS TRABAJOS REALIZADOS POR OTRAS EMPRESAS Y PROFES.		430,00	430,00	11.267,96	11.267,96		11.267,96		-10.837,96
22799	16110 180 Otros trabajos realizados por otras empresas y profesionales		2.595,52	2.595,52						2.595,52
22799	16200 180 Otros trabajos realizados por otras empresas y profes. RSU		211.199,64	12.133.270,56	8.456.481,92	7.749.185,36		7.749.185,36	706.296,56	3.677.788,64
22799	16205 180 Otros trabajos realizados por otras empresas o profesionales									
22799	16206 180 Otros trabajos realizados por otras empresas o profesionales									
22799	16208 180 OTROS TRABAJOS REALIZADOS POR OTRAS EMPRESAS Y PROFES.									
22799	31102 180 Trabajos realizados por otras empresas y profesionales	90.000,00		90.000,00	45.117,16	40.179,37		40.179,37	4.937,79	44.882,84
22799	92000 180 Otros trabajos realizados por otras empresas y profesionales	45.000,00	-30.000,00	15.000,00	925,41	925,41		925,41		14.074,59
23010	92000 180 DEL PERSONAL DIRECTIVO.				80,01	80,01		80,01		-80,01
23020	16001 180 DEL PERSONAL NO DIRECTIVO.				721,69	721,69		721,69		-721,69
23020	16002 180 Dietas del personal no directivo	5.000,00		5.000,00	273,98	273,98		273,98		4.726,02
23020	16010 180 Dietas del personal no directivo									
23020	16011 180 NO USAR. Dietas del personal no directivo	2.000,00	2.000,00	4.000,00	297,40	297,40		297,40		3.702,60
23020	16100 180 DEL PERSONAL NO DIRECTIVO.				805,20	805,20		805,20		-805,20
23020	16101 180 DEL PERSONAL NO DIRECTIVO.				112,20	112,20		112,20		-112,20
23020	16102 180 DEL PERSONAL NO DIRECTIVO.				712,27	712,27		712,27		-712,27
23020	16105 180 DEL PERSONAL NO DIRECTIVO.				301,87	301,87		301,87		-301,87
	Suma	35.106.538,16	3.113.267,83	38.219.805,99	22.239.175,49	21.172.597,26	109.575,81	21.063.021,45	1.176.154,04	15.980.630,50




Mediante el código de aplicación informático Firmadoc. El documento no requiere firmas. Mediante el código de aplicación informático Firmadoc. El documento no requiere firmas.

DOCUMENTO INFORME: 02.2 avance liquidacion 2022 gastos 26 10 2022	IDENTIFICADORES	ESTADO NO REQUIERE FIRMAS
OTROS DATOS Código para validación: JQ96S-40ALG-W0AVF Página 12 de 16	FIRMAS	

Consortio Servicios Medioambientales - PROMEDIO
PRESUPUESTO DE GASTOS 2022

Fecha Obtención 26/10/2022 12:46:16
Pág. 12

Clasificación Econ.	Programa	Org.	DENOMINACIÓN DE LAS APLICACIONES	Creditos Iniciales	Modificaciones	Creditos Totales	Obligaciones Reconocidas	Pagos Realizados	Reintegros de Gastos	Pagos Liquidos	Pendiente de Pago	Estado de Ejecución
62300	16009	180	MAQUINARIA, INSTALACIONES TECNICAS Y UTILILLAJE				7.955,90	7.955,90		7.955,90		-7.955,90
62300	16011	180	Maquinarias, instalaciones técnicas y utilillaje		2.000,00	2.000,00						2.000,00
62300	16105	180	MAQUINARIA, INSTALACIONES TECNICAS Y UTILILLAJE				2.300,00	2.300,00		2.300,00		-2.300,00
62300	16200	180	Maquinaria, instalaciones técnicas y utilillaje									
62500	16011	180	Mobiliario		2.000,00	2.000,00						2.000,00
62500	92000	180	Adquisición de mobiliario	2.500,00		2.500,00						2.500,00
62600	16011	180	Equipos para procesos de la información		5.000,00	5.000,00						5.000,00
62600	16102	180	Equipos para procesos de la información				8.222,19	8.222,19		8.222,19		-8.222,19
62600	92000	180	EQUIPOS PARA PROCESOS DE INFORMACION	15.000,00	10.933,07	25.933,07	14.167,12	13.568,12		13.568,12	599,00	11.765,95
62700	16011	180	Equipos para procesos de información				657.855,72	674.533,26	16.677,54	657.855,72		10.986.832,04
62700	16225	180	Actuaciones Plan Depura	4.751.490,84	6.893.196,92	11.644.687,76	16.360,56	16.360,56		16.360,56		-15.579,62
62900	16100	180	PROYECTOS COMPLEJOS.		780,94	780,94	7.719,80	7.719,80		7.719,80		-7.719,80
62900	16101	180	OTRAS INVERSIONES NUEVAS ASOCIADAS AL				2.060,00	2.060,00		2.060,00		17.940,00
62900	16102	180	FUNCIONAMIENTO OPERATI	20.000,00		20.000,00						
62900	16101	180	Dotación laboratorios EDAR									
62900	16105	180	OTRAS INVERSIONES NUEVAS ASOCIADAS AL		2.155,41	2.155,41						2.155,41
62900	16204	180	FUNCIONAMIENTO OPERATI				21.538,00	21.538,00		21.538,00		-21.538,00
62900	16205	180	Inversiones implantación 5ª fracción RSU Guareña									
62900	16206	180	Inversiones implantación 5ª fracción RSU Azuaga-Llerena									
62900	16208	180	Inversiones implantación 5ª fracción Guareña									
			OTRAS INVERSIONES NUEVAS ASOCIADAS AL									
			FUNCIONAMIENTO OPERATI									
			Suma	39.959.829,00	10.026.127,58	49.985.956,58	22.999.696,01	21.949.190,99	126.253,35	21.822.937,64	1.176.758,37	26.986.280,57




6-p17ant2ap.9p.9encarada con la aplicacion informatica Firmadoc. El documento no requiere firmas. Mediante el código de

Consortio Servicios Medioambientales - PROMEDIO
PRESUPUESTO DE GASTOS 2022

Fecha Obtención **26/10/2022** 12:46:16
Pág. **13**


Clasificación Econ.	Programa	Org.	DENOMINACIÓN DE LAS APLICACIONES	Creditos Iniciales	Modificaciones	Creditos Totales	Obligaciones Reconocidas	Pagos Realizados	Reintegros de Gastos	Pagos Liquidos	Pendiente de Pago	Estado de Ejecución
62900	16225	180	OTRAS INVERSIONES NUEVAS ASOCIADAS AL FUNCIONAMIENTO OPERATIVO		13.919,84	13.919,84	13.919,84	13.919,84		13.919,84		
63200	92000	180	Edificios y otras construcciones	75.000,00	42.458,33	42.458,33	4.435,87	4.435,87		4.435,87		38.022,46
63300	16001	180	Renovación de infraestructuras e instalaciones	75.000,00	314.575,68	389.575,68	80.825,68	80.825,68		80.825,68		308.750,00
63300	16002	180	MAQUINARIA, INSTALACIONES TECNICAS Y UTILLAJE.		175.200,00	175.200,00						175.200,00
63300	16100	180	Inversión de reposición en maquinaria, instalaciones y utilli	10.000,00	17.549,88	27.549,88	592,90	592,90		592,90		26.956,98
63300	16102	180	Renovación de infraestructuras e instalaciones		66.000,00	66.000,00						66.000,00
63300	16105	180	Inversión de reposición en maquinaria, instalaciones y utilli	35.000,00		35.000,00						35.000,00
63300	16200	180	Reposición equipos y dispositivos recogida RSU	430.518,00	320.005,00	750.523,00	600.523,00	430.518,00		430.518,00	170.005,00	150.000,00
64100	16011	180	Aplicaciones Informáticas		10.000,00	10.000,00						10.000,00
64100	16100	180	GASTOS EN APLICACIONES INFORMATICAS.									
64100	16101	180	GASTOS EN APLICACIONES INFORMATICAS.									
64100	16102	180	GASTOS EN APLICACIONES INFORMATICAS.									
64100	92000	180	Gastos en aplicaciones Informáticas.	2.500,00	5.000,00	7.500,00						7.500,00
76200	16105	180	PRI Molinos	31.485,00	32.684,78	64.169,78	35.988,79	35.988,79		35.988,79		28.180,99
76200	92000	180	Premios Promedio	3.500,00		3.500,00						3.500,00
76201	16100	180	Subvención PRI Ayuntamiento de Barbano	2.408,00	2.408,00	2.408,00	2.371,50	2.371,50		2.371,50		36,50
76201	16105	180	A AYUNTAMIENTOS		2.354,83	2.354,83	2.354,83	2.354,83		2.354,83		
76202	16100	180	Subvención PRI Ayuntamiento de Chales	6.112,00	6.112,00	6.112,00	6.112,00	6.112,00		6.112,00		6.112,00
76202	16105	180	A AYUNTAMIENTOS.		17.524,78	17.524,78	17.524,78	17.524,78		17.524,78		
76203	16100	180	Subvención PRI Ayuntamiento de Don Alvaro	4.744,00	4.744,00	4.744,00	4.744,00	4.744,00		4.744,00		4.744,00
76203	16105	180	A AYUNTAMIENTOS.		39.210,90	39.210,90	39.210,90	39.210,90		39.210,90		
76204	16100	180	Subvención PRI Ayuntamiento de Esparraguejo	6.760,00	6.760,00	6.760,00	6.760,00	6.760,00		6.760,00		6.760,00
			Suma	40.567.856,00	11.082.611,60	51.650.467,60	23.815.060,10	22.594.550,08	126.253,35	22.468.296,73	1.346.763,37	27.835.407,50



Consortio Servicios Medioambientales - PROMEDIO
PRESUPUESTO DE GASTOS 2022

Fecha Obtención 26/10/2022 12:46:16
 Pág. 15

Clasificación Econ.	Prog.	Org.	DENOMINACIÓN DE LAS APLICACION	Creditos Iniciales	Modificaciones	Creditos Totales	Obligaciones Reconocidas	Pagos Realizados	Reintegros de Gastos	Pagos Liquidos	Pendiente de Pago	Estado de Ejecución
76221	16100	180	Subvención PRI Ayuntamiento de Puebla de Alcoer	9.592.00		9.592.00	9.592.00	9.592.00		9.592.00		
76222	16100	180	Subvención PRI Ayuntamiento de Puebla de la Calzada	22.616.00		22.616.00	22.616.00	22.616.00		22.616.00		
76223	16100	180	Subvención PRI Ayuntamiento de Puebla de Obando	9.936.00	96.00	10.032.00	9.936.00	9.936.00		9.936.00		96.00
76224	16100	180	Subvención PRI Ayuntamiento de Puebla de Sancho Pérez	13.680.00		13.680.00	13.680.00	13.680.00		13.680.00		
76225	16100	180	Subvención PRI Ayuntamiento de Puebla del Prior	3.232.00		3.232.00	3.232.00	3.232.00		3.232.00		
76226	16100	180	Subvención PRI Ayuntamiento de Sancti-Spiritus	2.272.00		2.272.00	2.272.00	2.272.00		2.272.00		
76227	16100	180	Subvención PRI Ayuntamiento de Siruela	17.632.00		17.632.00	17.632.00	17.632.00		17.632.00		
76228	16100	180	Subvención PRI Ayuntamiento de Tálliga	3.256.00		3.256.00	3.256.00	3.256.00		3.256.00		
76229	16100	180	Subvención PRI Ayuntamiento de Tamurejo	2.416.00		2.416.00	2.416.00	2.416.00		2.416.00		
76230	16100	180	Subvención PRI Ayuntamiento de Usagre	9.776.00		9.776.00	9.776.00	9.776.00		9.776.00		
76231	16100	180	Subvención PRI Ayuntamiento de Valdelaçalçada	9.928.00		9.928.00	9.928.00	9.928.00		9.928.00		
76232	16100	180	Subvención PRI Ayuntamiento de Valencia de las Torres	4.576.00		4.576.00	4.576.00	4.576.00		4.576.00		
76233	16100	180	Subvención PRI Ayuntamiento de Valle de Matamoros	2.504.00		2.504.00	2.504.00	2.504.00		2.504.00		
76234	16100	180	Subvención PRI Ayuntamiento de Valle de Santa Ana	5.456.00		5.456.00	5.456.00	5.456.00		5.456.00		
76235	16100	180	Subvención PRI Ayuntamiento de Valverde de Llerena	4.768.00		4.768.00	4.768.00	4.768.00		4.768.00		
76236	16100	180	Subvención PRI Ayuntamiento de Villalba de los Barros	8.640.00		8.640.00	8.640.00	8.640.00		8.640.00		8.640.00
76237	16100	180	Subvención PRI Ayuntamiento de Carmoñita	2.840.00		2.840.00	2.840.00	2.840.00		2.840.00		
76238	16100	180	Subvención PRI Ayuntamiento de Entrín Bajo	3.344.00		3.344.00	3.344.00	3.344.00		3.344.00		3.344.00
76240	16100	180	Subvención PRI Ayuntamiento de Valverde de Leganés	16.408.00		16.408.00	16.408.00	16.408.00		16.408.00		
76242	16100	180	Subvención PRI Ayuntamiento de Higuera la Real	13.272.00	13.272.00	26.544.00	26.544.00	26.544.00		26.544.00		
76244	16100	180	Subvención PRI Ayuntamiento de Zafra	77.248.00	77.248.00	154.496.00	154.496.00	154.496.00		154.496.00		
			Suma	40.985.376.00	11.389.621.50	52.344.997.50	24.340.782.04	23.120.272.02	126.253.35	22.984.018.67	1.346.763.37	28.004.215.46




6-pi_Ten_zap_esp_madoc con la aplicación informática Firmadoc. El documento no requiere firmas. Mediante el código de

Consortio Servicios Medioambientales - PROMEDIO
PRESUPUESTO DE GASTOS 2022

Fecha Obtención **26/10/2022** 12:46:16
 Pág. **16**

Econ.	Clasificación	Prog.	Org.	DENOMINACIÓN DE LAS APLICACION	Creditos Iniciales	Modificaciones	Creditos Totales	Obligaciones Reconocidas	Pagos Realizados	Reintegros de Gastos	Pagos Liquidos	Pendiente de Pago	Estado de Ejecución
76245	16100	180	180	Subvención PRI Ayuntamiento de Atalaya	3.416,00		3.416,00	3.416,00	3.416,00		3.416,00		
76246	16100	180	180	Subvención PRI Ayuntamiento de Don Benito	152.208,00		152.208,00	152.208,00	152.208,00		152.208,00		
76247	16100	180	180	Subvención PRI Ayuntamiento Fuentebrada de los Montes	19.320,00		19.320,00	19.320,00	19.320,00		19.320,00		
76248	16100	180	180	Subvención PRI Ayuntamiento Helechos de los Montes	8.110,00		8.110,00	8.110,00	8.110,00		8.110,00		
76249	16100	180	180	Subvención PRI Ayuntamiento Gantilos	6.990,00		6.990,00	6.990,00	6.990,00		6.990,00		
76250	16100	180	180	Subvención PRI Ayuntamiento Cristina	3.340,00		3.340,00						3.340,00
76251	16100	180	180	Subvención PRI Ayuntamiento Valverde de Burguillos	2.950,00		2.950,00						2.950,00
76252	16100	180	180	Subvención PRI Ayuntamiento Llerena	35.500,00		35.500,00						35.500,00
76253	16100	180	180	Subvención PRI Ayuntamiento Ahiliones	8.280,00		8.280,00	8.280,00	8.280,00		8.280,00		
76254	16100	180	180	Subvención PRI Ayuntamiento Monesterio	32.090,00		32.090,00	32.090,00	32.090,00		32.090,00		
76255	16100	180	180	Subvención PRI Ayuntamiento Torremayor	5.250,00		5.250,00	5.250,00	5.250,00		5.250,00		
78000	92000	180	180	Premios dias mundiales	3.000,00		3.000,00						3.000,00
79000	16110	180	180	AL EXTERIOR.	168.029,50		168.029,50	94.279,46	94.279,46		94.279,46		73.750,04
				TOTAL de operaciones de capital:	5.983.161,84	8.532.191,57	14.515.353,41	2.411.980,59	2.259.054,13	16.677,54	2.241.376,59	170.604,00	12.103.372,82
83100	92000	180	180	Anticipos de sueldo y salarios al personal	30.000,00		30.000,00	15.000,00	15.000,00		15.000,00		15.000,00
				TOTAL de operaciones financieras:	30.000,00		30.000,00	15.000,00	15.000,00		15.000,00		15.000,00
				Suma	41.174.000,00	11.649.481,00	52.823.481,00	24.685.725,50	23.465.215,48	126.253,35	23.338.962,13	1.346.763,37	28.137.755,50



Mediante el código de aplicación informática Firmadoc. El documento no requiere firmas.